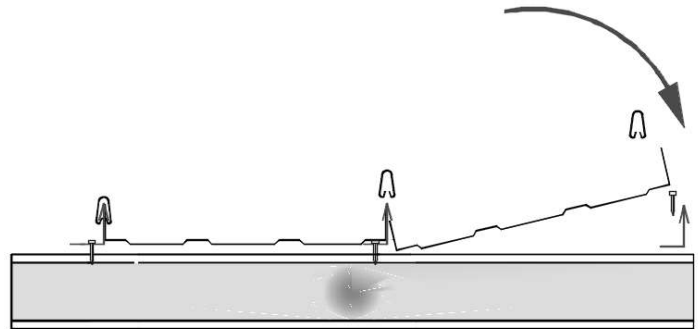
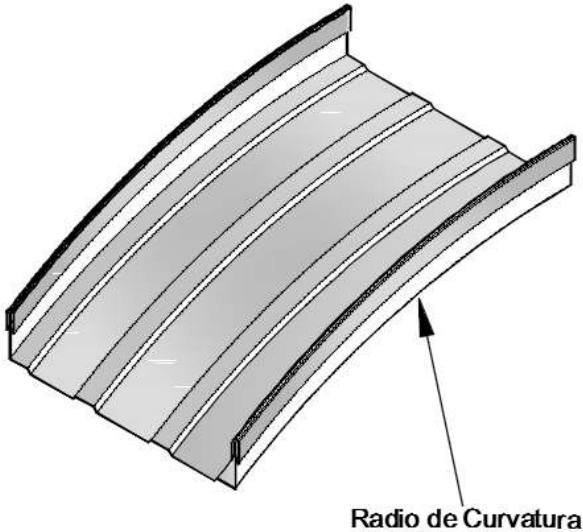





RIF.: J-30813904-1

## SISTEMAS CENTROLAM CURVO AR



Calibre (espesor)	0,45mm	0,50mm	0,60mm
Tipo de Galvanizado	Z-180	Z-180	Z-180
Peso por m2 ( Kg )	3,63	4,30	5,63
Ancho original de bobina (mm)	602	602	602
Ancho útil (m) *	0,55	0,55	0,55
Altura de onda (mm)	25	25	25
Distancia máxima entre apoyos (m)	1,10	1,30	1,50



Centrolam Curvo AR es una lámina hecha para techos curvos medianos y pequeños. Como toda la serie. Centrolam AR, se trata de una lámina continua a largo completo, fijada mediante clips que



quedan protegidos bajo la cubierta. El solape lateral va protegido por una capucha a presión. Centrolam Curvo AR funciona en techos curvos convexos, cóncavos o con sólo una sección curva y permite radios de curvatura bastante cerrados.



**Centrolam,C.A.**, Zona Industrial Municipal Norte, Av. Este-Oeste N°6 , Centro Empresarial Horizontes, Galpon N°4.  
Tlfs.(0241) 814.59.24 / 814.39.34 / 0414.595.96.36  
Email: [centrolamventas@gmail.com](mailto:centrolamventas@gmail.com) / [www.centrolam.com.ve](http://www.centrolam.com.ve) / IG: [@centrolam\\_c.a](https://www.instagram.com/centrolam_c.a)

Rev. MAR2023